


Karta informacyjna - produkty powiązane 5ST3010




Pomocniczy wyłącznik prądu, 1NO+1NC do wyłączników nadmiarowo-prądowych 5SL, 5SY, 5SP wyłączników wbudowanych 5TL1

Inne produkty w serii:




5ST3605

Szyna zbiorcza kołkowa, 10mm²
przyłącze: 9X (1-faz.+AUX/FC)
zabezpieczona przed dotknięciem




5ST3617

Szyna zbiorcza kołkowa, 10mm²
przyłącze: 4x (3-faz.+AUX/FC)
zabezpieczona przed dotknięciem




5ST3620

Szyna zbiorcza kołkowa, 10mm²
przyłącze: 3x (3x (1x faza+AUX/FC)
zabezpieczona przed dotknięciem



5ST3642

Szyna zbiorcza kołkowa, 16mm²
przyłącze: 5x (2-faz.+AUX/FC)
zabezpieczona przed dotknięciem



5ST3746-2

Szyna zbiorcza kołkowa, 4-fazowa 10mm², 1020mm, izolacja szara, z możliwością cięcia do wyłącznika nadmiarowo-prądowego



5ST3010-2

Pomocniczy wyłącznik prądu z przyciskiem kontrolnym 1NO+1NC do wyłączników nadmiarowo-prądowych 5SL, 5SY, 5SP



5ST3011

Pomocniczy wyłącznik prądu 2NO do wyłączników nadmiarowo-prądowych 5SL, 5SY, 5SP wyłączników wbudowanych 5TL1, RCBO 5SU1



5ST3011-2

Pomocniczy wyłącznik prądu z przyciskiem kontrolnym, 2NO do wyłączników nadmiarowo-prądowych 5SL, 5SY, 5SP



5ST3012

Pomocniczy wyłącznik prądu, 2NC do wyłączników nadmiarowo-prądowych 5SL, 5SY, 5SP wyłączników wbudowanych 5TL1, RCBO