

PROmax
PRO MAX3 960W 24V 40A**Weidmüller Interface GmbH & Co. KG**

Klingenbergstraße 26

D-32758 Detmold

Germany

Fon: +49 5231 14-0

Fax: +49 5231 14-292083

www.weidmueller.com



Asortyment zasilaczy PROmax to zróżnicowane rozwiązania do zastosowań w automatyce o wysokich wymaganiach.

Nasze wydajne i trwałe zasilacze impulsowe PROmax zostały zaprojektowane z myślą o spełnieniu szczególnie wysokich wymagań. Zasilacze PROmax są odporne na ciągłe przeciążenie do 20% oraz krótkotrwałe przeciążenia do 300% przy wysokich temperaturach wewnątrz szafy sterowniczej.

Duża zdolność od podnoszenia napięcia oraz pełna moc są utrzymywane w szerokim zakresie temperatur. Nasze zasilacze impulsowe mogą być stosowane na całym świecie, a ze względu na małą szerokość nadają się także do zastosowań w zamkniętych przestrzeniach.

Stosując je wraz z naszymi zasilaczami bezprzerwowymi DC, modułami diodowymi, czy modułami CAP, można zbudować rozwiązanie dokładnie dostosowane do indywidualnych potrzeb.

Ogólne dane do zamówienia

Typ	PRO MAX3 960W 24V 40A
Nr zam.	1478200000
Wykonanie	Zasilanie prądowe, zasilacz impulsowy, 24 V
GTIN (EAN)	4050118286076
Ilość	1 Szt.

PROmax
PRO MAX3 960W 24V 40A

Weidmüller Interface GmbH & Co. KG
Klingenbergstraße 26
D-32758 Detmold
Germany
Fon: +49 5231 14-0
Fax: +49 5231 14-292083
www.weidmueller.com

Dane techniczne**Wymiary i ciężary**

Szerokość	140 mm	Szerokość (cale)	5,512 inch
Wysokość	130 mm	Wysokość (cale)	5,118 inch
Głębokość	150 mm	Głębokość (cale)	5,905 inch
Masa netto	3 400 g		

Temperatury

Temperatura magazynowania, max.	85 °C	Temperatura magazynowania, min.	-40 °C
Temperatura pracy, max.	70 °C	Temperatura pracy, min.	-25 °C
Wilgotność przy temperaturze pracy	5...95 % bez obroszenia	Temperatura eksploatacyjna	-25 °C...70 °C
Temperatura magazynowania	-40 °C...85 °C		

Zgodność produktu z wymogami środowiska naturalnego

REACH SVHC Lead 7439-92-1

dane znamionowe UL

Nr certyfikatu (cURus)	Wysokość	3000 m, 3000-6000 m obniżenie wartości znamionowych, przy 6000 m 75% obciążenia
E255651		

Wejście

Bezpiecznik wejściowy (wewnętrzny)	Tak	Ochrona przeciwprzepięciowa wejście	warystor
Pobór mocy w stanie gotowości, maks.	1 W	Pobór prądu AC	1,3A @ 3*500 VAC / 1,6A @ 3*400 VAC
Pobór prądu DC	1,4 A przy 800 V DC / 2,4 A przy 450 V DC	Początkowy prąd rozruchowy	max. 15 A
Technika przyłączeniowa	złącze śrubowe	Zakres częstotliwości AC	45...65 Hz
Zakres napięcia wejściowego DC	450...800 V DC (max. 500 V DC według UL508)	Zakres napięć zasilania AC	3 x 320...3 x 575 V AC / 2 x 360...2 x 575 V AC
Zalecane zabezpieczenie wstępne	6...8 A, char. bezpiecznika C	Znamionowe napięcie wejściowe	3 x 400...3 x 500 V AC (wejście szerokopasmowe)

Wyjście

Moc wyjściowa	960 W	Możliwość łączenia równoległego	tak, maks. 3
Napięcie wyjściowe	22.5...29.5 V (ustawiane potencjometrem)	Napięcie wyjściowe	24 V
Natężenie ciągłego prądu na wyjściu przy $U_{Znamionowe}$	48 A @ 45°C, 30 A @ 70°C	Obciążalność (impulsowa) przy $U_{Znamionowe}$	120 A (2ms)
Ochrona przed napięciem zwrotnym	Tak	Rezerwa mocy przy $U_{Znamionowe}$	48 A (1 min.), 60 A (4 s), 400...500 V AC
Technika przyłączeniowa	złącze śrubowe	Tętnienia resztkowe, wartości szczytowe włączenia	< 50 mVss @ U_{Nenn} , Full Load
Znamionowe napięcie wyjściowe	24 V DC \pm 25 %	Znamionowe natężenie prądu na wyjściu przy $U_{Znam.}$	40 A @ 60 °C

PROmax
PRO MAX3 960W 24V 40A

Weidmüller Interface GmbH & Co. KG
Klingenbergstraße 26
D-32758 Detmold
Germany
Fon: +49 5231 14-0
Fax: +49 5231 14-292083
www.weidmueller.com

Dane techniczne**Informacje ogólne**

Czas podtrzymywania zasilania przy I _{znam.}	min. 20 ms	Derating	> 60°C / 75% @ 70°C
Kategoria przepięciowa	III	MTBF	>500.000h (25°C, IEC 61709 (SN29500))
Moc tracona, bieg jałowy	9 W	Moc tracona, obciążenie znamionowe	66,7 W
Ochrona przeciw napięciom zwrotnym z obciążenia	30...35 V DC	Ochrona przed zwarciem	Tak
Ograniczenie prądu	> 120 % I _N	Położenie montażowe, wskazówka montażowa	Poziomo na szynie montażowej TS35. 50 mm odstępu z góry i z dołu na swobodną cyrkulację powietrza. Możliwość montażu w rzędzie bez odstępów.
Prąd upłyńnościowy doziemny, maks.	3,5 mA	Rozruch	≥ -40 °C
Sprawność	93,5%	Stopień ochrony	IP20
Szeregowy prąd znamionowy	Tak	Temperatura eksploatacyjna	-25 °C...70 °C
Wersja obudowy	metal, odporna na korozję	Wskaźnik pracy	Czerwona/zielona dioda LED i przekaźnik (≥21,6 V DC zielona dioda LED, przekaźnik załączony/ ≤20,6 czerwona dioda LED, przekaźnik wyłączony)
Współczynnik mocy (ok.)	> 0,75 przy 3*400 V AC		

PA52_4 EMV / udar / wibracja

Emisja zakłóceń zgodnie z wymaganiami EN 55032	Klasa B	Odporność na wibracje IEC 60068-2-6	2,3 g
Badanie odporności na zakłócenia według	EN 55024, EN 55032, IEC61000-3-2,-3, IEC61000-4-2,-3,-4,-5,-6,-8,-11	Wytrzymałość udarowa IEC 60068-2-27	30 g we wszystkich kierunkach

Koordinacja izolacji

Izolacja wyjście napięciowe / uziemienie	0,5 kV	Izolacja wyjście napięciowe / uziemienie	3,5 kV
Kategoria przepięciowa	III	Napięcie izolacji wejście / wyjście	4 kV
Stopień ochrony	I, z przyłączem PE	Stopień zanieczyszczenia	2
Wilgotność przy temperaturze pracy	5...95 % bez obroszenia		

Bezpieczeństwo elektryczne (stosowane normy)

Bezpieczna separacja / ochrona przed porażeniem prądem elektrycznym	VDE0100-410 / wg DIN57100-410	Elektryczne wyposażenie maszyn	według EN60204
Napięcie bezpieczne	SELV zgodnie z wymaganiami EN 60950, PELV zgodnie z wymaganiami EN 60204, IEC61204	Ochrona przed niebezpiecznymi prądami upływowymi	Wg VDE0106-101
Transformatory ochronne do zasilaczy impulsowych	Zgodnie z EN 61558-2-16	Wyposażenie w elektroniczne środki eksploatacyjne	według EN50178 / VDE0160

PROmax
PRO MAX3 960W 24V 40A

Weidmüller Interface GmbH & Co. KG
 Klingenbergstraße 26
 D-32758 Detmold
 Germany
 Fon: +49 5231 14-0
 Fax: +49 5231 14-292083
 www.weidmueller.com





Dane techniczne**Dane podłączeniowe (wyjście)**

Końcówka wkrętaka	1,0 x 5,5	Liczba zacisków	8 (+,+,-,11,13,14)
Moment dokręcający, maks.	1,5 Nm	Moment dokręcający, min.	1,2 Nm
Przekrój przyłącza przewodu, AWG/ kcmil, max.	8	Przekrój przyłącza przewodu, AWG/ kcmil, min.	22
Przekrój przyłącza przewodu, elastyczny, max.	16 mm ²	Przekrój przyłącza przewodu, elastyczny, min.	0,5 mm ²
Przekrój przyłącza przewodu, sztywny, max.	16 mm ²	Przekrój przyłącza przewodu, sztywny, min.	0,5 mm ²
Technika przyłączeniowa	złącze śrubowe	Liczba zacisków	4 dla L1/L2/L3/PE
Moment dokręcający, maks.	0,6 Nm	Moment dokręcający, min.	0,5 Nm
Przekrój przyłącza przewodu, AWG/ kcmil, max.	10	Przekrój przyłącza przewodu, AWG/ kcmil, min.	26
Przekrój przyłącza przewodu, elastyczny, max.	4 mm ²	Przekrój przyłącza przewodu, elastyczny, min.	0,22 mm ²
Przekrój przyłącza przewodu, sztywny, max.	6 mm ²	Przekrój przyłącza przewodu, sztywny, min.	0,18 mm ²
Technika przyłączeniowa	złącze śrubowe	końcówka wkrętaka	0,8 x 4,0, PZ 1

Sygnałowy

Wskaźnik pracy	Czerwona/zielona dioda LED i przekaźnik ($\geq 1,6$ V DC zielona dioda LED, przekaźnik załączony/ $\leq 20,6$ czerwona dioda LED, przekaźnik wyłączony)	obciążenie styku (styk zwierny)	max. 30 V DC / 1 A
styk bezpotencjałowy	Tak		

Dopuszczenia

Instytut (GERMLLOYD)		Nr certyfikatu (GERMLLOYD)	TAA00000TT
Instytut (cULus)		Nr certyfikatu (cULus)	E258476
Instytucja (cULusEX)		Nr certyfikatu (cULusEX)	E470829
Instytut (cURus)		Nr certyfikatu (cURus)	E255651

Klasyfikacje

ETIM 6.0	EC002540	ETIM 7.0	EC002540
eClass 9.0	27-04-07-01	eClass 9.1	27-04-07-01
eClass 10.0	27-04-07-01		


PROmax PRO MAX3 960W 24V 40A

Weidmüller Interface GmbH & Co. KG
Klingenbergstraße 26
D-32758 Detmold
Germany
Fon: +49 5231 14-0
Fax: +49 5231 14-292083
www.weidmueller.com

Dane techniczne

certyfikaty

Dopuszczenia



ROHS

Zgodny

Pobieranie

Dopuszczenie/Certyfikat/Deklaracja zgodności

[Declaration of Conformity](#)

Dane projektowe

[EPLAN, WSCAD](#)

Dane projektowe

[STEP](#)

Dokumentacja użytkownika

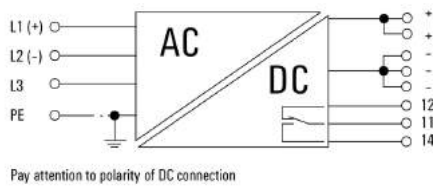
[Operating instructions](#)

PROmax PRO MAX3 960W 24V 40A

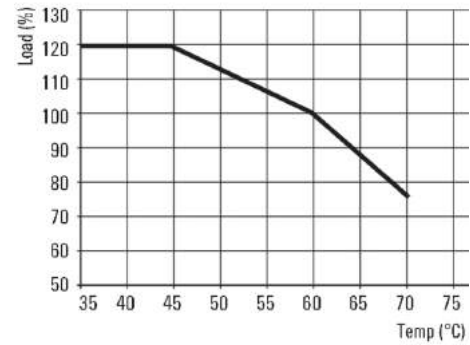
Weidmüller Interface GmbH & Co. KG
 Klingenbergstraße 26
 D-32758 Detmold
 Germany
 Fon: +49 5231 14-0
 Fax: +49 5231 14-292083
 www.weidmueller.com

Rysunki

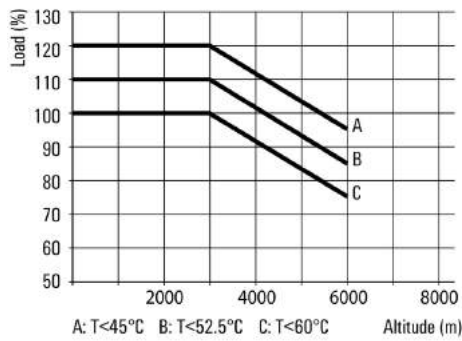
Symbol łączenia



Krzywa obciążalności prądowej



Krzywa obciążalności prądowej



PROmax
PRO MAX3 960W 24V 40A

Weidmüller Interface GmbH & Co. KG
 Klingenbergstraße 26
 D-32758 Detmold
 Germany
 Fon: +49 5231 14-0
 Fax: +49 5231 14-292083
 www.weidmueller.com

Akcesoria**Trzymacze****Klippon® Connect z technologią kabłąka zaciskowego**

Wysoka niezawodność i wielorakość konstrukcji zacisków z kabłąkiem zaciskowym ułatwiają planowanie i optymalizację bezpieczeństwa operacji. Klippon® Connect to prawidłowa odpowiedź na szeroki zakres różnych wymagań.

Ogólne dane do zamówienia

Typ	WEW 35/1 V0 GF SW	Wykonanie
Nr zam.	1478990000	Seria W, Trzymacz
GTIN (EAN)	4050118286892	
Ilość	50 Szt.	

Typ	WEW 35/2 V0 GF SW	Wykonanie
Nr zam.	1479000000	Seria W, Trzymacz
GTIN (EAN)	4050118286779	
Ilość	100 Szt.	

Wkrętaki z końcówką płaską

Wkrętak z izolacją VDE do pracy przy częściach będących pod napięciem do AC 1000 V i DC 1500 V, DIN EN 60900, IEC 900. Test bezpieczeństwa GS, kontrola indywidualna. Końcówka z wysokostopowej stali chrom-wanad-molibden, hartowana wskrośnie, oksydowana.

Ogólne dane do zamówienia

Typ	SDIS SL 1.0X5.5X125	Wykonanie
Nr zam.	1274680000	Narzędzie montażowe, Szerokość końcówki (B): 5.5 mm, Długość
GTIN (EAN)	4050118073263	końcówki: 125 mm, Grubość końcówki (A): 1 mm
Ilość	1 Szt.	

PROmax
PRO MAX3 960W 24V 40A**Weidmüller Interface GmbH & Co. KG**
Klingenbergstraße 26
D-32758 Detmold
Germany
Fon: +49 5231 14-0
Fax: +49 5231 14-292083
www.weidmueller.com**Akcesoria****Wkrętaki z końcówką krzyżową, typu Pozidrive**

Wkrętak z izolacją VDE do pracy przy częściach będących pod napięciem do AC 1000 V i DC 1500 V, DIN EN 60900, IEC 900. Test bezpieczeństwa GS, kontrola indywidualna. Końcówka z wysokostopowej stali chrom-wanad-molibden, hartowana wskrośnie, oksydowana.

Ogólne dane do zamówienia

Typ	SDIK PZ1 SL	Wykonanie
Nr zam.	1274730000	Narzędzie montażowe, Długość końcówki: 80 mm
GTIN (EAN)	4050118073225	
Ilość	1 Szt.	