

Karta informacyjna - produkty powiązane

3RT1065-6AP36



Stycznik, AC-
3e, 265A/132kW/400V, 3-
bieg., AC/DC220-
240V, 2NO+2NC, szyna
przyłączeniowa / przyłącze
śrubowe

Inne produkty w serii:

3RA1954-2A

Blokada mech. do styczników
S6/S10/S12 3RT10/3RT12/3RT14



3RA1962-2A

Płyta podstawy do rozruszników
nawrotnych S10



3RA1963-2A








Zestaw przewodów do rozruszników
nawrotnych S10



3RH1921-1CA10

Blok łączników pomocniczych 1NO,
DIN EN50005 do styczników
silnikowych, 1pol.



	3RH1921-1DA11	Blok łączników pomocniczych 1NO+1NC, EN50012, boczny, 10 mm, S0-S12 do styczników silnikowych
	3RH1921-1EA02	Blok łączników pomocniczych 2NC, EN50005, 10 mm, wielk. S0-S12 do styczników silnikowych, 2pol.
	3RH1921-1EA11	Blok łączników pomocniczych 1NO+1NC, EN50005, 10 mm, wielk. S0-S12 do styczników silnikowych, 2pol.
	3RH1921-1EA20	Blok łączników pomocniczych 2NO, EN50005, 10 mm, wielk. S0-S12 do styczników silnikowych, 2pol.
	3RH1921-1JA11	Blok łączników pomocniczych 1NO+1NC, EN50012, 10 mm, wielk. S3-S12 do styczników silnikowych, 2pol.
	3RH1921-1KA02	Blok łączników pomocniczych 2NC, EN50005, 10 mm, wielk. S3-S12 do styczników silnikowych, 2pol.
	3RT1065-2AP36	Stycznik, AC-3e, 265A/132kW/400V, 3-bieg., AC/DC220-240V, 2NO+2NC, szyna przyłączeniowa / przyłącze sprężynowe



3RT1065-6SF36

Stycznik, AC-3e, 265A/132kW/400V, 3-bieg., AC/DC96-127V, F-PLC-IN, 2NO+2NC, szyna przyłączeniowa / przyłącze śrubowe



3RT1065-6SF36-3PA0

Stycznik, AC-3e, 265A/132kW/400V, 3-bieg., AC/DC96-127V, F-PLC-IN, 2NO+2NC, szyna przyłączeniowa / przyłącze śrubowe



3RT1065-6SP36

Stycznik, AC-3e, 265A/132kW/400V, 3-bieg., AC/DC200-277V, F-PLC-IN, 2NO+2NC, szyna przyłączeniowa / przyłącze śrubowe