

## Karta informacyjna - produkty powiązane

3RT1066-6AP36



Stycznik, AC-  
3e, 300A/160kW/400V, 3-  
bieg., AC/DC220-  
240V, 2NO+2NC, szyna  
przyłączeniowa / przyłącze  
śrubowe

### Inne produkty w serii:

3RA1954-2A

Blokada mech. do styczników  
S6/S10/S12 3RT10/3RT12/3RT14



3RA1962-2A

Płyta podstawy do rozruszników  
nawrotnych S10



3RA1963-2A








Zestaw przewodów do rozruszników  
nawrotnych S10



3RH1921-1CA01

Blok łączników pomocniczych 1NC,  
DIN EN50005 do styczników  
silnikowych, 1pol.



	<b>3RH1921-1DA11</b>	Blok łączników pomocniczych 1NO+1NC, EN50012, boczny, 10 mm, S0-S12 do styczników silnikowych
	<b>3RH1921-1EA02</b>	Blok łączników pomocniczych 2NC, EN50005, 10 mm, wielk. S0-S12 do styczników silnikowych, 2pol.
	<b>3RH1921-1EA11</b>	Blok łączników pomocniczych 1NO+1NC, EN50005, 10 mm, wielk. S0-S12 do styczników silnikowych, 2pol.
	<b>3RH1921-1EA20</b>	Blok łączników pomocniczych 2NO, EN50005, 10 mm, wielk. S0-S12 do styczników silnikowych, 2pol.
	<b>3RH1921-1JA11</b>	Blok łączników pomocniczych 1NO+1NC, EN50012, 10 mm, wielk. S3-S12 do styczników silnikowych, 2pol.
	<b>3RH1921-1KA02</b>	Blok łączników pomocniczych 2NC, EN50005, 10 mm, wielk. S3-S12 do styczników silnikowych, 2pol.
	<b>3RT1066-2AP36</b>	Stycznik, AC-3e, 300A/160kW/400V, 3-bieg., AC/DC220-240V, 2NO+2NC, szyna przyłączeniowa / przyłącze sprężynowe



**3RT1066-6SF36**

Stycznik, AC-3e, 300A/160kW/400V, 3-bieg., AC/DC96-127V, F-PLC-IN, 2NO+2NC, szyna przyłączeniowa / przyłącze śrubowe



**3RT1066-6SF36-3PA0**

Stycznik, AC-3e, 300A/160kW/400V, 3-bieg., AC/DC96-127V, F-PLC-IN, 2NO+2NC, szyna przyłączeniowa / przyłącze śrubowe



**3RT1066-6SP36**

Stycznik, AC-3e, 300A/160kW/400V, 3-bieg., AC/DC200-277V, F-PLC-IN, 2NO+2NC, szyna przyłączeniowa / przyłącze śrubowe