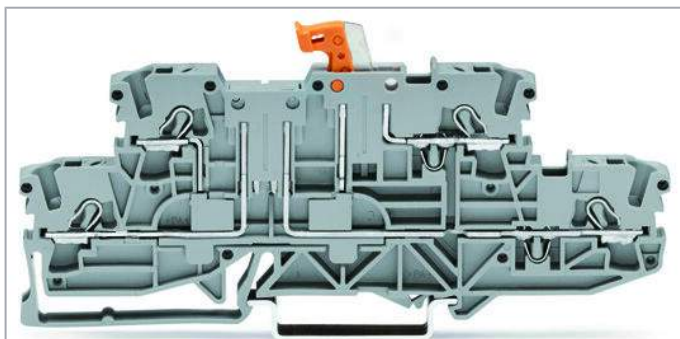


Karta katalogowa | Numer produktu: 2002-2971

dwupiętrowa złączka rozłączalna; z uchylnym łącznikiem nożowym;
odpowiadająca kształtem dwupiętrowej podwójnej złączce rozłączalnej; L/L;
na szynę TS 35 x 15 i 35 x 7,5; 2,5 mm²; Push-in CAGE CLAMP®; 2,50 mm²;
szara



www.wago.com/2002-2971

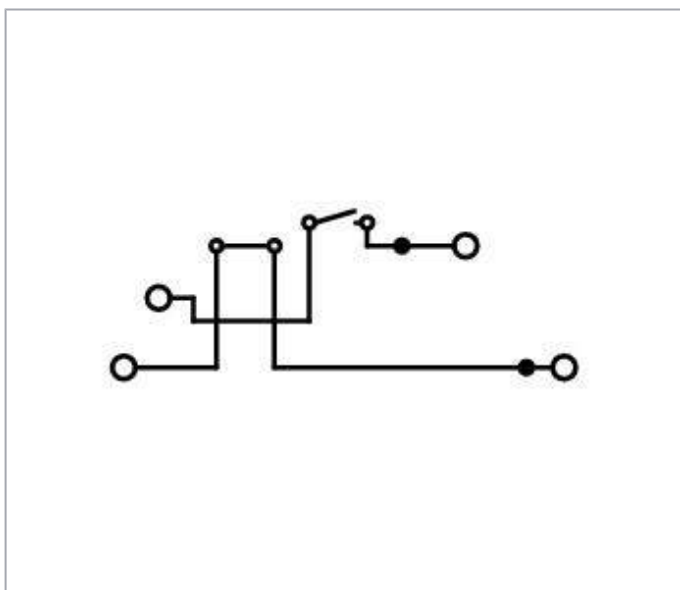



i Ilustracja odbiega od rzeczywistego wyglądu artykułu.

RoHS
Compliant ✓

BOMcheck.net

Kolor: ■



Data

Dane elektryczne

Dokonywanie zmian zastrzeżone. Należy stosować się do dokumentacji technicznej produktów.

WAGO ELWAG sp. z o. o.
ul. Piękna 58 a
50-506 Wrocław
Tel.: +48 71 3602972 | Fax: +48 71 3602999
Email: wago.elwag@wago.com

Masz pytania dotyczące naszych produktów?
Jesteśmy do Twojej dyspozycji pod numerem telefonu +49 (571) 887-44222.

Parametry znamionowe zgodnie z IEC/EN 60664-1

parametry znamionowe zgodnie z	IEC/EN 60947-7-1
napięcie znamionowe (III / 3)	400 V
napięcie znamionowe udarowe (III / 3)	6 kV
prąd znamionowy	16 A
legenda parametrów znamionowych	(III/3) ≙ kategoria przepięć III/stopień zanieczyszczenia 3

Parametry znamionowe zgodnie z UL 1059

Approvals per	UL 1059
napięcie znamionowe UL (Use Group B)	300 V
prąd znamionowy UL (Use Group B)	15 A
napięcie znamionowe UL (Use Group C)	300 V
prąd znamionowy UL (Use Group C)	15 A

Parametry znamionowe zgodnie z CSA

napięcie znamionowe CSA (Use Group B)	300 V
prąd znamionowy CSA (Use Group B)	15 A
napięcie znamionowe CSA (Use Group C)	150 V
prąd znamionowy CSA (Use Group C)	15 A

Ex information

napięcie znamionowe EN (Ex e II)	440 V
prąd znamionowy (Ex e II)	14 A

Parametry zacisku

technika podłączania przewodu	Push-in CAGE CLAMP®
rodzaj montażu	Push-in przyrząd montażowy
materiał podłączanego przewodu	miedź
przekrój znamionowy	2,5 mm ²
przewód jednodrutowy	0,25 ... 4 mm ² / 22 ... 12 AWG
przewód jednodrutowy, montaż wtykowy bez pomocy narzędzi	0,75 ... 4 mm ² / 18 ... 12 AWG
przewód linkowy	0,25 ... 4 mm ² / 22 ... 12 AWG
przewód linkowy z tulejką z kołnierzem z tworzywa	1 ... 2,5 mm ² / 18 ... 14 AWG
przewód linkowy z tulejką, montaż wtykowy bez pomocy narzędzi, min.	1 ... 2,5 mm ² / 18 ... 14 AWG

Dokonywanie zmian zastrzeżone. Należy stosować się do dokumentacji technicznej produktów.



dł. odizolowania przewodu	10 ... 12 mm / 0.39 ... 0.47 cal
łączna liczba zacisków	4
łączna liczba potencjałów	4
liczba poziomów	2
rodzaj oprzewodowania	oprzewodowanie od czoła
wskazówka dot. przekroju przewodu	W zależności od rodzaju przewodu można montować wtykowo także przewody o mniejszym przekroju.

Wymiary

szerokość	5,2 mm / 0.205 inch
wysokość od górnej krawędzi szyny	42 mm / 1.654 inch
głębokość	108 mm / 4.252 inch

Dane mechaniczne

konstrukcja	konstrukcja pozioma
rodzaj montażu	Szyna montażowa TS 35
oznaczenie potencjałów	L/L
płaszczyzna opisu	opis z boku

Dane materiałowe

kolor	szara
materiał izolacyjny	Poliamid (PA66)
obciążenie ogniowe	0,315 MJ
masa	17,4 g

Dane handlowe

Grupa produktów	22 (TOPJOB S)
rodzaju opakowania	BOX
Kraj pochodzenia	CN
GTIN	4050821006817
Nr taryfy celnej	85365080900

Aprobaty / certyfikaty

Aprobaty Ex

Logo	Aprobata	Norma	Nazwa aprobaty
	AEx	UL 60079	20190704-

Dokonywanie zmian zastrzeżone. Należy stosować się do dokumentacji technicznej produktów.

WAGO ELWAG sp. z o. o.
ul. Piękna 58 a
50-506 Wrocław
Tel.: +48 71 3602972 | Fax: +48 71 3602999
Email: wago.elwag@wago.com

Masz pytania dotyczące naszych produktów?
Jesteśmy do Twojej dyspozycji pod numerem telefonu +49 (571) 887-44222.

Underwriters Laboratories Inc.

E185892



ATEX
KIWA Netherlands B.V.

EN 60079

KIWA
17ATEX0030
U



IECEX
KIWA Netherlands B.V.

EN 60079

IECEX KIWA
17.0014U

Regulacje krajowe

Logo	Aprobata	Norma	Nazwa aprobaty
	CCA DEKRA Certification B.V.	EN 60947	NTR NL 7730
	CSA DEKRA Certification B.V.	C22.2 No. 158	1536069
	KEMA/KEUR DEKRA Certification B.V.	EN 60947	71- 107687

Aprobaty Przemysł morski

Logo	Aprobata	Norma	Nazwa aprobaty
	ABS American Bureau of Shipping	EN 60947	20- HG1941090- PDA
	DNV GL Det Norske Veritas, Germanischer Lloyd	-	TAE00001V2

Aprobaty UL

Logo	Aprobata	Norma	Nazwa aprobaty
------	----------	-------	----------------

Dokonywanie zmian zastrzeżone. Należy stosować się do dokumentacji technicznej produktów.

WAGO ELWAG sp. z o. o.
ul. Piękna 58 a
50-506 Wrocław
Tel.: +48 71 3602972 | Fax: +48 71 3602999
Email: wago.elwag@wago.com

Masz pytania dotyczące naszych produktów?
Jesteśmy do Twojej dyspozycji pod numerem telefonu +49 (571) 887-44222.



UR
Underwriters Laboratories Inc.








UL 1059

20190731-
E45172

Przeciwzłazce

Powiazane produkty















Marking accessories

	Nr kat.: 2002-160 adapter	www.wago.com/2002-160
	Nr kat.: 2002-161 adapter	www.wago.com/2002-161
	Nr kat.: 2009-110 Paski oznacznikowe; do drukarki Smart Printer; w rolce; nierozciągalne; bez nadruku; do montażu zatraskowego; biały	www.wago.com/2009-110
	Nr kat.: 2009-115 WMB-Inline; for Smart Printer; 1500 pieces on roll; stretchable 5 - 5.2 mm; plain; snap-on type; white	www.wago.com/2009-115
	Nr kat.: 2009-115/000-002 WMB-Inline; for Smart Printer; 1500 pieces on roll; stretchable 5 - 5.2 mm; plain; snap-on type; yellow	www.wago.com/2009-115/000-002
	Nr kat.: 2009-115/000-005 WMB-Inline; for Smart Printer; 1500 pieces on roll; stretchable 5 - 5.2 mm; plain; snap-on type; red	www.wago.com/2009-115/000-005
	Nr kat.: 2009-115/000-006 WMB-Inline; for Smart Printer; 1500 pieces on roll; stretchable 5 - 5.2 mm; plain; snap-on type; blue	www.wago.com/2009-115/000-006
	Nr kat.: 2009-115/000-007 WMB-Inline; for Smart Printer; 1500 pieces on roll; stretchable 5 - 5.2 mm; plain; snap-on type; gray	www.wago.com/2009-115/000-007

Dokonywanie zmian zastrzeżone. Należy stosować się do dokumentacji technicznej produktów.

WAGO ELWAG sp. z o. o.
ul. Piękna 58 a
50-506 Wrocław
Tel.: +48 71 3602972 | Fax: +48 71 3602999
Email: wago.elwag@wago.com

Masz pytania dotyczące naszych produktów?
Jesteśmy do Twojej dyspozycji pod numerem telefonu +49 (571) 887-44222.

	Nr kat.: 2009-115/000-012 WMB-Inline; for Smart Printer; 1500 pieces on roll; stretchable 5 - 5.2 mm; plain; snap-on type; orange /000-012	www.wago.com/2009-115/000-012
	Nr kat.: 2009-115/000-017 WMB-Inline; for Smart Printer; 1500 pieces on roll; stretchable 5 - 5.2 mm; plain; snap-on type; light green	www.wago.com/2009-115/000-017
	Nr kat.: 2009-115/000-023 WMB-Inline; for Smart Printer; 1500 pieces on roll; stretchable 5 - 5.2 mm; plain; snap-on type; green	www.wago.com/2009-115/000-023
	Nr kat.: 2009-115/000-024 WMB-Inline; for Smart Printer; 1500 pieces on roll; stretchable 5 - 5.2 mm; plain; snap-on type; violet	www.wago.com/2009-115/000-024
	Nr kat.: 2009-145 Mini-WSB Inline; for Smart Printer; 1700 pieces on roll; stretchable 5 - 5.2 mm; plain; snap-on type; white	www.wago.com/2009-145
	Nr kat.: 2009-145/000-002 Mini-WSB Inline; for Smart Printer; 1700 pieces on roll; stretchable 5 - 5.2 mm; plain; snap-on type; yellow	www.wago.com/2009-145/000-002
	Nr kat.: 2009-145/000-005 Mini-WSB Inline; for Smart Printer; 1700 pieces on roll; stretchable 5 - 5.2 mm; plain; snap-on type; red	www.wago.com/2009-145/000-005
	Nr kat.: 2009-145/000-006 Mini-WSB Inline; for Smart Printer; 1700 pieces on roll; stretchable 5 - 5.2 mm; plain; snap-on type; blue	www.wago.com/2009-145/000-006
	Nr kat.: 2009-145/000-007 Mini-WSB Inline; for Smart Printer; 1700 pieces on roll; stretchable 5 - 5.2 mm; plain; snap-on type; gray	www.wago.com/2009-145/000-007
	Nr kat.: 2009-145/000-012 Mini-WSB Inline; for Smart Printer; 1700 pieces on roll; stretchable 5 - 5.2 mm; plain; snap-on type; orange	www.wago.com/2009-145/000-012
	Nr kat.: 2009-145/000-023 Mini-WSB Inline; for Smart Printer; 1700 pieces on roll; stretchable 5 - 5.2 mm; plain; snap-on type; green	www.wago.com/2009-145/000-023
	Nr kat.: 2009-145/000-024 Mini-WSB Inline; for Smart Printer; 1700 pieces on roll; stretchable 5 - 5.2 mm; plain; snap-on type; violet	www.wago.com/2009-145/000-024
	Nr kat.: 2009-191 podstawki oznacznika grupowego	www.wago.com/2009-191
	Nr kat.: 2009-192 podstawki oznacznika grupowego	www.wago.com/2009-192

Dokonywanie zmian zastrzeżone. Należy stosować się do dokumentacji technicznej produktów.

WAGO ELWAG sp. z o. o.
ul. Piękna 58 a
50-506 Wrocław
Tel.: +48 71 3602972 | Fax: +48 71 3602999
Email: wago.elwag@wago.com

Masz pytania dotyczące naszych produktów?
Jesteśmy do Twojej dyspozycji pod numerem telefonu +49 (571) 887-44222.



Nr kat.: 2009-193
podstawki oznacznika grupowego

www.wago.com/2009-193



Nr kat.: 2009-198
adapter

www.wago.com/2009-198



Nr kat.: 248-501
system oznaczania Mini-WSB; bez nadruku; szer. tabliczki 5 mm; 10 pasków po 10 tabliczek w karcie

www.wago.com/248-501



Nr kat.: 248-501/000-002
oznaczniki Mini-WSB; jako karta; nierozciągalne; bez nadruku; do montażu zatrzaskowego; żółty

www.wago.com/248-501/000-002



Nr kat.: 248-501/000-005
oznaczniki Mini-WSB; jako karta; nierozciągalne; bez nadruku; do montażu zatrzaskowego; czerwona

www.wago.com/248-501/000-005



Nr kat.: 248-501/000-006
oznaczniki Mini-WSB; jako karta; nierozciągalne; bez nadruku; do montażu zatrzaskowego; niebieski

www.wago.com/248-501/000-006



Nr kat.: 248-501/000-007
oznaczniki Mini-WSB; jako karta; nierozciągalne; bez nadruku; do montażu zatrzaskowego; szara

www.wago.com/248-501/000-007



Nr kat.: 248-501/000-012
oznaczniki Mini-WSB; jako karta; nierozciągalne; bez nadruku; do montażu zatrzaskowego; pomarańczowa

www.wago.com/248-501/000-012



Nr kat.: 248-501/000-017
oznaczniki Mini-WSB; jako karta; nierozciągalne; bez nadruku; do montażu zatrzaskowego; jasnozielony

www.wago.com/248-501/000-017



Nr kat.: 248-501/000-023
oznaczniki Mini-WSB; jako karta; nierozciągalne; bez nadruku; do montażu zatrzaskowego; zielony

www.wago.com/248-501/000-023



Nr kat.: 248-501/000-024
oznaczniki Mini-WSB; jako karta; nierozciągalne; bez nadruku; do montażu zatrzaskowego; fioletowy

www.wago.com/248-501/000-024



Nr kat.: 793-501
tabliczka z oznacznikami WMB; jako karta; nierozciągalne; bez nadruku; do montażu zatrzaskowego; biały

www.wago.com/793-501



Nr kat.: 793-501/000-002
tabliczka z oznacznikami WMB; jako karta; nierozciągalne; bez nadruku; do montażu zatrzaskowego; żółty

www.wago.com/793-501/000-002

















Nr kat.: 793-501/000-005
tabliczka z oznacznikami WMB; jako karta; nierozciągalne; bez nadruku; do montażu zatrzaskowego; czerwona

www.wago.com/793-501/000-005

Nr kat.: 793-501/000-006

Dokonywanie zmian zastrzeżone. Należy stosować się do dokumentacji technicznej produktów.

	tabliczka z oznacznikami WMB; jako karta; nierozciągalne; bez nadruku; do montażu zatrzaskowego; niebieski	www.wago.com/793-501/000-006
	Nr kat.: 793-501/000-007 tabliczka z oznacznikami WMB; jako karta; nierozciągalne; bez nadruku; do montażu zatrzaskowego; szara	www.wago.com/793-501/000-007
	Nr kat.: 793-501/000-012 tabliczka z oznacznikami WMB; jako karta; nierozciągalne; bez nadruku; do montażu zatrzaskowego; pomarańczowa	www.wago.com/793-501/000-012
	Nr kat.: 793-501/000-017 tabliczka z oznacznikami WMB; jako karta; nierozciągalne; bez nadruku; do montażu zatrzaskowego; jasnozielony	www.wago.com/793-501/000-017
	Nr kat.: 793-501/000-023 tabliczka z oznacznikami WMB; jako karta; nierozciągalne; bez nadruku; do montażu zatrzaskowego; zielony	www.wago.com/793-501/000-023
	Nr kat.: 793-501/000-024 tabliczka z oznacznikami WMB; jako karta; nierozciągalne; bez nadruku; do montażu zatrzaskowego; fioletowy	www.wago.com/793-501/000-024
	Nr kat.: 793-5501 tabliczka z oznacznikami WMB; jako karta; do złączek o szer. 5 - 17,5 mm; rozciągalne z 5 mm do 5,2 mm; bez nadruku; do montażu zatrzaskowego; biały	www.wago.com/793-5501
	Nr kat.: 793-5501/000-002 tabliczka z oznacznikami WMB; jako karta; do złączek o szer. 5 - 17,5 mm; rozciągalne z 5 mm do 5,2 mm; bez nadruku; do montażu zatrzaskowego; żółty	www.wago.com/793-5501/000-002
	Nr kat.: 793-5501/000-005 tabliczka z oznacznikami WMB; jako karta; do złączek o szer. 5 - 17,5 mm; rozciągalne z 5 mm do 5,2 mm; bez nadruku; do montażu zatrzaskowego; czerwona	www.wago.com/793-5501/000-005
	Nr kat.: 793-5501/000-006 tabliczka z oznacznikami WMB; jako karta; do złączek o szer. 5 - 17,5 mm; rozciągalne z 5 mm do 5,2 mm; bez nadruku; do montażu zatrzaskowego; niebieski	www.wago.com/793-5501/000-006
	Nr kat.: 793-5501/000-007 tabliczka z oznacznikami WMB; jako karta; do złączek o szer. 5 - 17,5 mm; rozciągalne z 5 mm do 5,2 mm; bez nadruku; do montażu zatrzaskowego; szara	www.wago.com/793-5501/000-007
	Nr kat.: 793-5501/000-012 tabliczka z oznacznikami WMB; jako karta; do złączek o szer. 5 - 17,5 mm; rozciągalne z 5 mm do 5,2 mm; bez nadruku; do montażu zatrzaskowego; pomarańczowa	www.wago.com/793-5501/000-012
	Nr kat.: 793-5501/000-014 tabliczka z oznacznikami WMB; jako karta; do złączek o szer. 5 - 17,5 mm; rozciągalne z 5 mm do 5,2 mm; bez nadruku; do montażu zatrzaskowego; brązowy	www.wago.com/793-5501/000-014
	Nr kat.: 793-5501/000-017 tabliczka z oznacznikami WMB; jako karta; do złączek o szer. 5 - 17,5 mm; rozciągalne z 5 mm do 5,2 mm	www.wago.com/793-5501/000-017

Dokonywanie zmian zastrzeżone. Należy stosować się do dokumentacji technicznej produktów.

WAGO ELWAG sp. z o. o.
ul. Piękna 58 a
50-506 Wrocław
Tel.: +48 71 3602972 | Fax: +48 71 3602999
Email: wago.elwag@wago.com

Masz pytania dotyczące naszych produktów?
Jesteśmy do Twojej dyspozycji pod numerem telefonu +49 (571) 887-44222.

mm; bez nadruku; do montażu zatrzaskowego; zielony

**Nr kat.: 793-5501/000-023**

tabliczka z oznacznikami WMB; jako karta; do złączy o szer. 5 - 17,5 mm; rozciągalne z 5 mm do 5,2 mm; bez nadruku; do montażu zatrzaskowego; jasnozielony

www.wago.com/793-5501/000-023**Nr kat.: 793-5501/000-024**

tabliczka z oznacznikami WMB; jako karta; do złączy o szer. 5 - 17,5 mm; rozciągalne z 5 mm do 5,2 mm; bez nadruku; do montażu zatrzaskowego; fioletowy

www.wago.com/793-5501/000-024**Push-In type wire jumper****Nr kat.: 2009-412**

Wtykane mostki przewodowe; z izolacją; dł. 60 mm; czarny

www.wago.com/2009-412**Nr kat.: 2009-414**Wtykane mostki przewodowe; 1,5 mm²; z izolacją; dł. 110 mm; czarnywww.wago.com/2009-414**Nr kat.: 2009-414/000-005**Wtykane mostki przewodowe; 1,5 mm²; z izolacją; dł. 110 mm; czarnywww.wago.com/2009-414/000-005**Nr kat.: 2009-414/000-006**

Wtykane mostki przewodowe; z izolacją; dł. 110 mm; czarny

www.wago.com/2009-414/000-006**Nr kat.: 2009-416**Wtykane mostki przewodowe; 1,5 mm²; z izolacją; dł. 250 mm; czarnywww.wago.com/2009-416**tools****Nr kat.: 210-658**

przyrząd montażowy; klinga 3,5 x 0,5 mm; z izolowanym trzpieniem; konstrukcja kątowa; wersja krótka

www.wago.com/210-658**Nr kat.: 210-720**

przyrząd montażowy; klinga 3,5 x 0,5 mm; z izolowanym trzpieniem

www.wago.com/210-720**plug****Nr kat.: 2002-880**

Puste wtyki; szer. 10,4 mm; 2-bieg.; typ 4; szara

www.wago.com/2002-880**ferrule****Nr kat.: 216-241**tulejka przewodowa; Tulejka do 0,5 mm²/AWG 20; z kołnierzem z tworzywa; cynowana galwanicznie; miedź elektrolityczna; połączenie gazoszczelne; zgodnie z DIN 46228, cz. 4/09.90; białywww.wago.com/216-241**Nr kat.: 216-242**tulejka przewodowa; Tulejka do 0,75 mm²/AWG 18; z kołnierzem z tworzywa; cynowana galwanicznie; miedź elektrolityczna; połączenie gazoszczelne; zgodnie z DIN 46228, cz. 4/09.90; szarawww.wago.com/216-242**Nr kat.: 216-243**tulejka przewodowa; tulejka dla 1 mm² / AWG 18; z kołnierzem z tworzywa; cynowana galwanicznie; miedź elektrolityczna; połączenie gazoszczelne; zgodnie z DIN 46228, cz. 4/09.90; czerwonawww.wago.com/216-243**Nr kat.: 216-244**tulejka przewodowa; tulejka dla 1,5 mm² / AWG 16; z kołnierzem z tworzywa; cynowana galwanicznie; miedź elektrolityczna; połączenie gazoszczelne; zgodnie z DIN 46228, cz. 4/09.90; czarnywww.wago.com/216-244

Dokonywanie zmian zastrzeżone. Należy stosować się do dokumentacji technicznej produktów.

WAGO ELWAG sp. z o. o.

ul. Piękna 58 a















50-506 Wrocław

Tel.: +48 71 3602972 | Fax: +48 71 3602999
















Email: wago.elwag@wago.com

Masz pytania dotyczące naszych produktów?

Jesteśmy do Twojej dyspozycji pod numerem telefonu +49 (571) 887-44222.

	Nr kat.: 216-246 tulejka przewodowa; tulejka dla 2,5 mm ² / AWG 14; z kołnierzem z tworzywa; cynowana galwanicznie; miedź elektrolityczna; połączenie gazoszczelne; zgodnie z DIN 46228, cz. 4/09.90; niebieski	www.wago.com/216-246
	Nr kat.: 216-262 tulejka przewodowa; Tulejka do 0,75 mm ² /AWG 18; z kołnierzem z tworzywa; cynowana galwanicznie; miedź elektrolityczna; połączenie gazoszczelne; zgodnie z DIN 46228, cz. 4/09.90; szara	www.wago.com/216-262
	Nr kat.: 216-263 tulejka przewodowa; tulejka dla 1 mm ² / AWG 18; z kołnierzem z tworzywa; cynowana galwanicznie; miedź elektrolityczna; połączenie gazoszczelne; zgodnie z DIN 46228, cz. 4/09.90; czerwona	www.wago.com/216-263
	Nr kat.: 216-264 tulejka przewodowa; tulejka dla 1,5 mm ² / AWG 16; z kołnierzem z tworzywa; cynowana galwanicznie; miedź elektrolityczna; połączenie gazoszczelne; zgodnie z DIN 46228, cz. 4/09.90; czarny	www.wago.com/216-264
	Nr kat.: 216-266 tulejka przewodowa; tulejka dla 2,5 mm ² / AWG 14; z kołnierzem z tworzywa; cynowana galwanicznie; miedź elektrolityczna; połączenie gazoszczelne; zgodnie z DIN 46228, cz. 4/09.90; niebieski	www.wago.com/216-266
Protective Warning Marker		
	Nr kat.: 2002-115 zaślepka ostrzegawcza; z czarną błyskawicą; do 5 złączy; żółty	www.wago.com/2002-115
General accessories		
	Nr kat.: 2002-880/1000-411 wtyk funkcyjny; 2-bieg.; z diodą 1N4007; szer. 10,4 mm; temperatura pracy max. 85 °C; szara	www.wago.com/2002-880/1000-411
	Nr kat.: 2002-880/1000-541 wtyk funkcyjny; 2-bieg.; LED czerwona; szer. 10,4 mm; temperatura pracy max. 85 °C; szara	www.wago.com/2002-880/1000-541
	Nr kat.: 2002-880/1000-542 moduł z LED; z czerwoną LED; szer. 10,4 mm; 30 - 65 V; temperatura pracy max. 85 °C	www.wago.com/2002-880/1000-542
	Nr kat.: 2002-880/1000-836 wtyk funkcyjny; 2-bieg.; LED czerwona; szer. 10,4 mm; temperatura pracy max. 85 °C; szara	www.wago.com/2002-880/1000-836
Insulation stop		
	Nr kat.: 2002-171 blokada izolacji; 0,25 – 0,5 mm ² ; 5 szt. / pasek; jasnoszary	www.wago.com/2002-171
	Nr kat.: 2002-172 blokada izolacji; 0,75 – 1 mm ² ; 5 szt. / pasek; ciemnoszary	www.wago.com/2002-172
End plate		
	Nr kat.: 209-192 ścianka rozdzielająca Ex e/Ex i; gr. 3 mm; szer. 125,5 mm; pomarańczowa	www.wago.com/209-192
Jumper		
	Nr kat.: 2002-400 mostki do mostkowania ciągłego; 2-tor.; z izolacją; jasnoszary	www.wago.com/2002-400















Dokonywanie zmian zastrzeżone. Należy stosować się do dokumentacji technicznej produktów.

	Nr kat.: 2002-402 mostek; 2-tor.; z izolacją; jasnoszary	www.wago.com/2002-402
	Nr kat.: 2002-402/000-005 mostek; 2-tor.; z izolacją; czerwona	www.wago.com/2002-402/000-005
	Nr kat.: 2002-402/000-006 mostek; 2-tor.; z izolacją; niebieski	www.wago.com/2002-402/000-006
	Nr kat.: 2002-403 mostek; 3-tor.; z izolacją; jasnoszary	www.wago.com/2002-403
	Nr kat.: 2002-403/000-005 mostek; 3-tor.; z izolacją; czerwona	www.wago.com/2002-403/000-005
	Nr kat.: 2002-403/000-006 mostek; 3-tor.; z izolacją; niebieski	www.wago.com/2002-403/000-006
	Nr kat.: 2002-404 mostek; 4-tor.; z izolacją; jasnoszary	www.wago.com/2002-404
	Nr kat.: 2002-404/000-005 mostek; 4-tor.; z izolacją; czerwona	www.wago.com/2002-404/000-005
	Nr kat.: 2002-404/000-006 mostek; 4-tor.; z izolacją; niebieski	www.wago.com/2002-404/000-006
	Nr kat.: 2002-405 mostek; 5-tor.; z izolacją; jasnoszary	www.wago.com/2002-405
	Nr kat.: 2002-405/000-005 mostek; 5-tor.; z izolacją; czerwona	www.wago.com/2002-405/000-005
	Nr kat.: 2002-405/000-006 mostek; 5-tor.; z izolacją; niebieski	www.wago.com/2002-405/000-006
	Nr kat.: 2002-405/011-000 mostek do połączenia w gwiazdę; 3-tor.; z izolacją; jasnoszary	www.wago.com/2002-405/011-000
	Nr kat.: 2002-406 mostek; 6-tor.; z izolacją; jasnoszary	www.wago.com/2002-406
	Nr kat.: 2002-406/000-005 mostek; 6-tor.; z izolacją; czerwona	www.wago.com/2002-406/000-005

Dokonywanie zmian zastrzeżone. Należy stosować się do dokumentacji technicznej produktów.

WAGO ELWAG sp. z o. o.
ul. Piękna 58 a
50-506 Wrocław
Tel.: +48 71 3602972 | Fax: +48 71 3602999
Email: wago.elwag@wago.com

Masz pytania dotyczące naszych produktów?
Jesteśmy do Twojej dyspozycji pod numerem telefonu +49 (571) 887-44222.

	Nr kat.: 2002-406/000-006 mostek; 6-tor.; z izolacją; niebieski	www.wago.com/2002-406/000-006
	Nr kat.: 2002-406/020-000 Mostek do połączeń typu trójkąt; z izolacją; jasnoszary	www.wago.com/2002-406/020-000
	Nr kat.: 2002-407 mostek; 7-tor.; z izolacją; jasnoszary	www.wago.com/2002-407
	Nr kat.: 2002-407/000-005 mostek; 7-tor.; z izolacją; czerwona	www.wago.com/2002-407/000-005
	Nr kat.: 2002-407/000-006 mostek; 7-tor.; z izolacją; niebieski	www.wago.com/2002-407/000-006
	Nr kat.: 2002-408 mostek; 8-tor.; z izolacją; jasnoszary	www.wago.com/2002-408
	Nr kat.: 2002-408/000-005 mostek; 8-tor.; z izolacją; czerwona	www.wago.com/2002-408/000-005
	Nr kat.: 2002-408/000-006 mostek; 8-tor.; z izolacją; niebieski	www.wago.com/2002-408/000-006
	Nr kat.: 2002-409 mostek; 9-tor.; z izolacją; jasnoszary	www.wago.com/2002-409
	Nr kat.: 2002-409/000-005 mostek; 9-tor.; z izolacją; czerwona	www.wago.com/2002-409/000-005
	Nr kat.: 2002-409/000-006 mostek; 9-tor.; z izolacją; niebieski	www.wago.com/2002-409/000-006
	Nr kat.: 2002-410 mostek; 10-tor.; z izolacją; jasnoszary	www.wago.com/2002-410
	Nr kat.: 2002-410/000-005 mostek; 10-tor.; z izolacją; czerwona	www.wago.com/2002-410/000-005
	Nr kat.: 2002-410/000-006 mostek; 10-tor.; z izolacją; niebieski	www.wago.com/2002-410/000-006

Dokonywanie zmian zastrzeżone. Należy stosować się do dokumentacji technicznej produktów.

WAGO ELWAG sp. z o. o.
ul. Piękna 58 a
50-506 Wrocław
Tel.: +48 71 3602972 | Fax: +48 71 3602999
Email: wago.elwag@wago.com












Masz pytania dotyczące naszych produktów?
Jesteśmy do Twojej dyspozycji pod numerem telefonu +49 (571) 887-44222.

	Nr kat.: 2002-423 mostki do mostkowania ciągłego; z 1 na 3; z izolacją; jasnoszary	www.wago.com/2002-423
	Nr kat.: 2002-423/000-005 mostki do mostkowania ciągłego; z 1 na 3; z izolacją; czerwona	www.wago.com/2002-423/000-005
	Nr kat.: 2002-423/000-006 mostki do mostkowania ciągłego; z 1 na 3; z izolacją; niebieski	www.wago.com/2002-423/000-006
	Nr kat.: 2002-433 mostek; z 1 na 3; z izolacją; jasnoszary	www.wago.com/2002-433
	Nr kat.: 2002-434 mostek; z 1 na 4; z izolacją; jasnoszary	www.wago.com/2002-434
	Nr kat.: 2002-435 mostek; z 1 na 5; z izolacją; jasnoszary	www.wago.com/2002-435
	Nr kat.: 2002-436 mostek; z 1 na 6; z izolacją; jasnoszary	www.wago.com/2002-436
	Nr kat.: 2002-437 mostek; z 1 na 7; z izolacją; jasnoszary	www.wago.com/2002-437
	Nr kat.: 2002-438 mostek; z 1 na 8; z izolacją; jasnoszary	www.wago.com/2002-438
	Nr kat.: 2002-439 mostek; z 1 na 9; z izolacją; jasnoszary	www.wago.com/2002-439
	Nr kat.: 2002-440 mostek; z 1 na 10; z izolacją; jasnoszary	www.wago.com/2002-440
	Nr kat.: 2002-472 Mostki omijające; 2-tor.; z izolacją; jasnoszary	www.wago.com/2002-472
	Nr kat.: 2002-473 Mostki omijające; 3-tor.; z izolacją; jasnoszary	www.wago.com/2002-473
	Nr kat.: 2002-473/011-000 Mostki omijające; 2-tor.; z 1 na 3; z izolacją; jasnoszary	www.wago.com/2002-473/011-000
	Nr kat.: 2002-474 Mostki omijające; 4-tor.; z izolacją; jasnoszary	www.wago.com/2002-474
	Nr kat.: 2002-475 Mostki omijające; 5-tor.; z izolacją; jasnoszary	www.wago.com/2002-475
	Nr kat.: 2002-475/011-000 Mostki omijające; 3-tor.; z izolacją; jasnoszary	www.wago.com/2002-475/011-000

Dokonywanie zmian zastrzeżone. Należy stosować się do dokumentacji technicznej produktów.

WAGO ELWAG sp. z o. o.
ul. Piękna 58 a
50-506 Wrocław
Tel.: +48 71 3602972 | Fax: +48 71 3602999
Email: wago.elwag@wago.com

















Masz pytania dotyczące naszych produktów?
Jesteśmy do Twojej dyspozycji pod numerem telefonu +49 (571) 887-4422.

	Nr kat.: 2002-476 Mostki omijające; 6-tor.; z izolacją; jasnoszary	www.wago.com/2002-476
	Nr kat.: 2002-477 Mostki omijające; 7-tor.; z izolacją; jasnoszary	www.wago.com/2002-477
	Nr kat.: 2002-477/011-000 Mostki omijające; z izolacją; jasnoszary	www.wago.com/2002-477/011-000
	Nr kat.: 2002-478 Mostki omijające; 8-tor.; z izolacją; jasnoszary	www.wago.com/2002-478
	Nr kat.: 2002-479 Mostki omijające; 9-tor.; z izolacją; jasnoszary	www.wago.com/2002-479
	Nr kat.: 2002-479/011-000 Mostki omijające; z izolacją; jasnoszary	www.wago.com/2002-479/011-000
	Nr kat.: 2002-480 Mostki omijające; 10-tor.; z izolacją; jasnoszary	www.wago.com/2002-480
	Nr kat.: 2002-481 Mostki omijające; 11-tor.; z izolacją; jasnoszary	www.wago.com/2002-481
	Nr kat.: 2002-481/011-000 Mostki omijające; z izolacją; jasnoszary	www.wago.com/2002-481/011-000
	Nr kat.: 2002-482 Mostki omijające; 12-tor.; z izolacją; jasnoszary	www.wago.com/2002-482
	Nr kat.: 210-103 łańcuchowy mostek przewodowy; z izolacją; czarny	www.wago.com/210-103
	Nr kat.: 210-123 łańcuchowy mostek przewodowy; z izolacją; niebieski	www.wago.com/210-123
Carrier rail		
	Nr kat.: 210-112 stalowa szyna montażowa; 35 x 7,5 mm; gr. 1 mm; dł. 2 m; z perforacją; zgodnie z EN 60715; szer. otworu 25 mm; rozstaw otworów 36 mm	www.wago.com/210-112
	Nr kat.: 210-113 Steel carrier rail; 35 x 7.5 mm; 1 mm thick; 2 m long; unslotted; according to EN 60715	www.wago.com/210-113
	Nr kat.: 210-114 stalowa szyna montażowa; 35 x 15 mm; gr. 1,5 mm; dł. 2 m; bez perforacji; wg EN 60715	www.wago.com/210-114
	Nr kat.: 210-115 stalowa szyna montażowa; 35 x 7,5 mm; gr. 1 mm; dł. 2 m; z perforacją; zgodnie z EN 60715; szer. otworu 18 mm; rozstaw otworów 25 mm	www.wago.com/210-115









Dokonywanie zmian zastrzeżone. Należy stosować się do dokumentacji technicznej produktów.

WAGO ELWAG sp. z o. o.
ul. Piękna 58 a
50-506 Wrocław
Tel.: +48 71 3602972 | Fax: +48 71 3602999
Email: wago.elwag@wago.com

Masz pytania dotyczące naszych produktów?
Jesteśmy do Twojej dyspozycji pod numerem telefonu +49 (571) 887-44222.

	Nr kat.: 210-118 stalowa szyna montażowa; 35 x 15 mm; gr. 2,3 mm; dł. 2 m; bez perforacji; zgodnie z EN 60715	www.wago.com/210-118
	Nr kat.: 210-196 aluminiowa szyna montażowa; 35 x 8,2 mm; gr. 1,6 mm; dł. 2 m; bez perforacji; wg EN 60715; srebrny	www.wago.com/210-196
	Nr kat.: 210-197 stalowa szyna montażowa; 35 x 15 mm; gr. 1,5 mm; dł. 2 m; z perforacją; wg EN 60715	www.wago.com/210-197
	Nr kat.: 210-198 miedziana szyna montażowa; 35 x 15 mm; gr. 2,3 mm; dł. 2 m; bez perforacji; zgodnie z EN 60715; miedziany	www.wago.com/210-198
	Nr kat.: 210-504 stalowa szyna montażowa; 35 x 7,5 mm; gr. 1 mm; dł. 2 m; z perforacją; cynkowana metodą ogniową ciągłą; zgodnie z EN 60715	www.wago.com/210-504
	Nr kat.: 210-505 stalowa szyna montażowa; 35 x 7,5 mm; gr. 1 mm; dł. 2 m; bez perforacji; cynkowana metodą ogniową ciągłą; zgodnie z EN 60715	www.wago.com/210-505
	Nr kat.: 210-506 stalowa szyna montażowa; 35 x 15 mm; gr. 1,5 mm; dł. 2 m; bez perforacji; cynkowana metodą ogniową ciągłą; wg EN 60715	www.wago.com/210-506
	Nr kat.: 210-508 stalowa szyna montażowa; 35 x 15 mm; gr. 1,5 mm; dł. 2 m; z perforacją; cynkowana metodą ogniową ciągłą; wg EN 60715	www.wago.com/210-508
check		
	Nr kat.: 2002-511 modułarny wielowytyk TOPJOB® S; do montażu zatrzaskowego; do otworów na mostek; 1-bieg.; 2,50 mm ² ; szara	www.wago.com/2002-511
	Nr kat.: 2002-549 Pusty moduł; do montażu zatrzaskowego; do omijania np. zmostkowanych złączy; szara	www.wago.com/2002-549
	Nr kat.: 2002-552 modułarny wielowytyk TOPJOB® S; do montażu zatrzaskowego; do otworów na mostek; 2-bieg.; 2,50 mm ² ; szara	www.wago.com/2002-552
	Nr kat.: 2002-553 modułarny wielowytyk TOPJOB® S; do montażu zatrzaskowego; do otworów na mostek; 3-bieg.; 2,50 mm ² ; szara	www.wago.com/2002-553
	Nr kat.: 2002-554 modułarny wielowytyk TOPJOB® S; do montażu zatrzaskowego; do otworów na mostek; 4-bieg.; 2,50 mm ² ; szara	www.wago.com/2002-554
	Nr kat.: 2002-555 modułarny wielowytyk TOPJOB® S; do montażu zatrzaskowego; do otworów na mostek; 5-bieg.; 2,50 mm ² ; szara	www.wago.com/2002-555
	Nr kat.: 2002-556 modułarny wielowytyk TOPJOB® S; do montażu zatrzaskowego; do otworów na mostek; 6-bieg.; 2,50 mm ² ; szara	www.wago.com/2002-556
	Nr kat.: 2002-557 modułarny wielowytyk TOPJOB® S; do montażu zatrzaskowego; do otworów na mostek; 7-bieg.; 2,50 mm ² ; szara	www.wago.com/2002-557

Dokonywanie zmian zastrzeżone. Należy stosować się do dokumentacji technicznej produktów.

	Nr kat.: 2002-558 modularny wielowtyk TOPJOB® S; do montażu zatrzaskowego; do otworów na mostek; 8-bieg.; 2,50 mm ² ; szara	www.wago.com/2002-558
	Nr kat.: 2002-559 modularny wielowtyk TOPJOB® S; do montażu zatrzaskowego; do otworów na mostek; 9-bieg.; 2,50 mm ² ; szara	www.wago.com/2002-559
	Nr kat.: 2002-560 modularny wielowtyk TOPJOB® S; do montażu zatrzaskowego; do otworów na mostek; 10-bieg.; 2,50 mm ² ; szara	www.wago.com/2002-560
	Nr kat.: 2002-611 wtykany moduł pomiarowy typu L TOPJOB® S; do montażu zatrzaskowego; 1-bieg.; 2,50 mm ² ; szara	www.wago.com/2002-611
	Nr kat.: 2002-649 pusty moduł typu L TOPJOB® S; do montażu zatrzaskowego; do omijania np. zmostkowanych złączy; szara	www.wago.com/2002-649
	Nr kat.: 2009-174 Adapter pomiarowy; do wtyku pomiarowego Ø 4 mm; do pomiaru złączy listwowych TOPJOB® S; szara	www.wago.com/2009-174
	Nr kat.: 2009-182 Odgałęźnik pomiarowy; do maks. 2,5 mm ² ; do przewodów pom. od 0,08 mm do 2,5 mm; szara	www.wago.com/2009-182
	Nr kat.: 210-136 Wtyk pomiarowy; Ø 2 mm; z przewodem o długości 500 mm; czerwona	www.wago.com/210-136

Do pobrania Dokumentacja

Bid Text

2002-2971 GAEB X81 - Datei	2019-04-18	xml 4,1 kB	Do pobrania
2002-2971 GAEB docx - Datei	2019-04-18	docx 15,6 kB	Do pobrania

Dodatkowe informacje

Technical explanations	2019-04-03	pdf 2,1 MB	Do pobrania
------------------------	------------	---------------	-------------

Dane CAD/CAE

Dane CAD

2D/3D Models 2002-2971	URL	Do pobrania
------------------------	-----	-------------

CAE data

Dokonywanie zmian zastrzeżone. Należy stosować się do dokumentacji technicznej produktów.


WAGO ELWAG sp. z o. o.
ul. Piękna 58 a
50-506 Wrocław
Tel.: +48 71 3602972 | Fax: +48 71 3602999
Email: wago.elwag@wago.com

Masz pytania dotyczące naszych produktów?
Jesteśmy do Twojej dyspozycji pod numerem telefonu +49 (571) 887-44222.


EPLAN Data Portal 2002-2971	URL	Do pobrania
WSCAD Universe 2002-2971	URL	Do pobrania
ZUKEN Portal 2002-2971	URL	Do pobrania

Wskazówki dotyczące obsługi

Podłączanie przewodów



Wszystkie rodzaje przewodów





Testing

Dokonywanie zmian zastrzeżone. Należy stosować się do dokumentacji technicznej produktów.

WAGO ELWAG sp. z o. o.
ul. Piękna 58 a
50-506 Wrocław
Tel.: +48 71 3602972 | Fax: +48 71 3602999
Email: wago.elwag@wago.com

Masz pytania dotyczące naszych produktów?
Jesteśmy do Twojej dyspozycji pod numerem telefonu +49 (571) 887-44222.



Pomiar przy użyciu próbnika napięcia

Double-deck, double-disconnect terminal block (2002-2951) with group marker carrier (2002-160) accommodated in a jumper contact slot and test plug (210-136)

Marking



Double-deck, double-disconnect terminal block (2002-2951) with group marker carrier (2002-160) accommodated in jumper contact slot

Dokonywanie zmian zastrzeżone. Należy stosować się do dokumentacji technicznej produktów.

WAGO ELWAG sp. z o. o.
ul. Piękna 58 a
50-506 Wrocław
Tel.: +48 71 3602972 | Fax: +48 71 3602999
Email: wago.elwag@wago.com

Masz pytania dotyczące naszych produktów?
Jesteśmy do Twojej dyspozycji pod numerem telefonu +49 (571) 887-44222.